



STADT WIESLOCH

---



**STADT WIESLOCH**

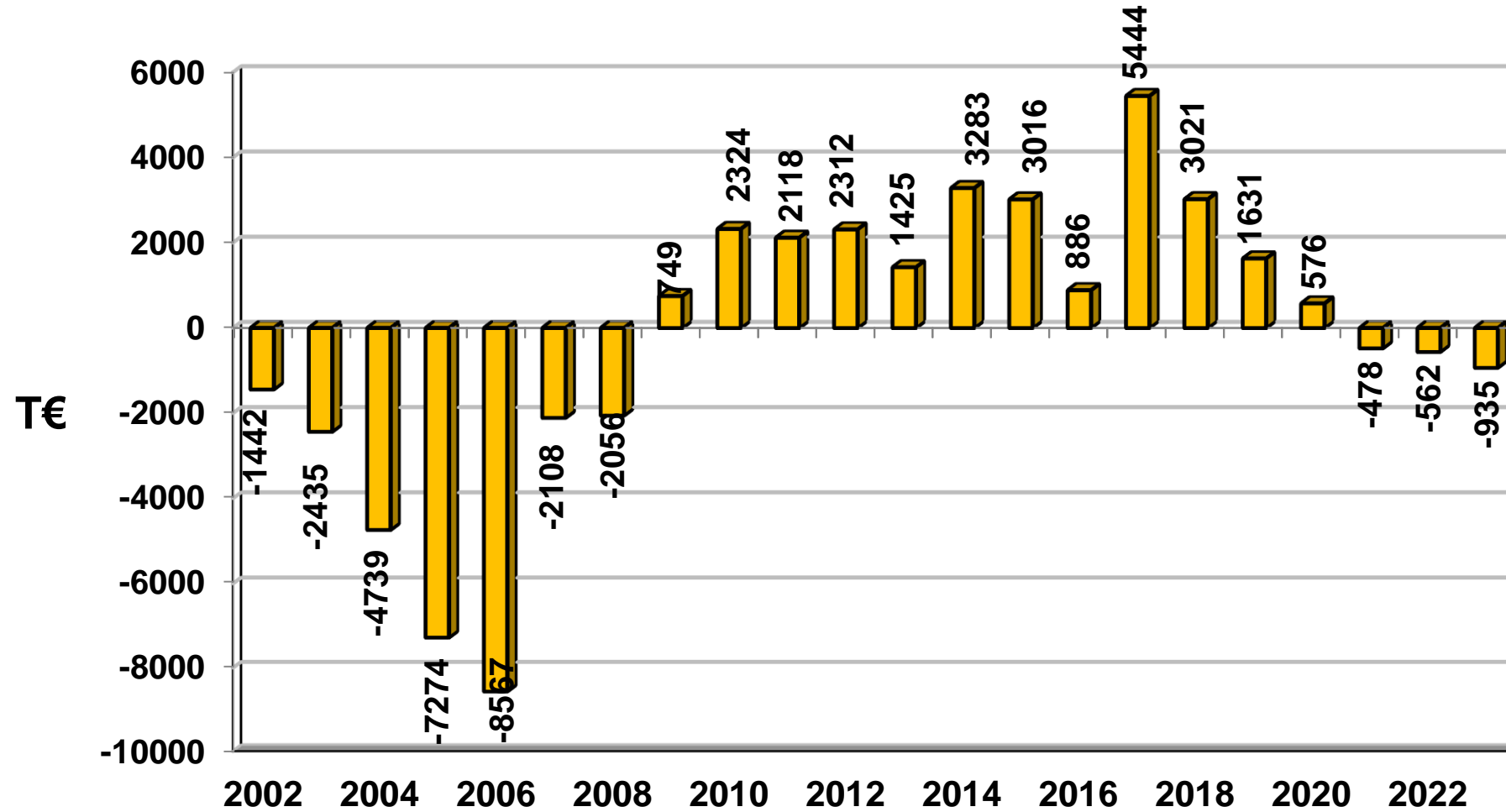
# **Haushalt 2020**

**Oberbürgermeister Elkemann**



# Ergebnishaushalt 2020

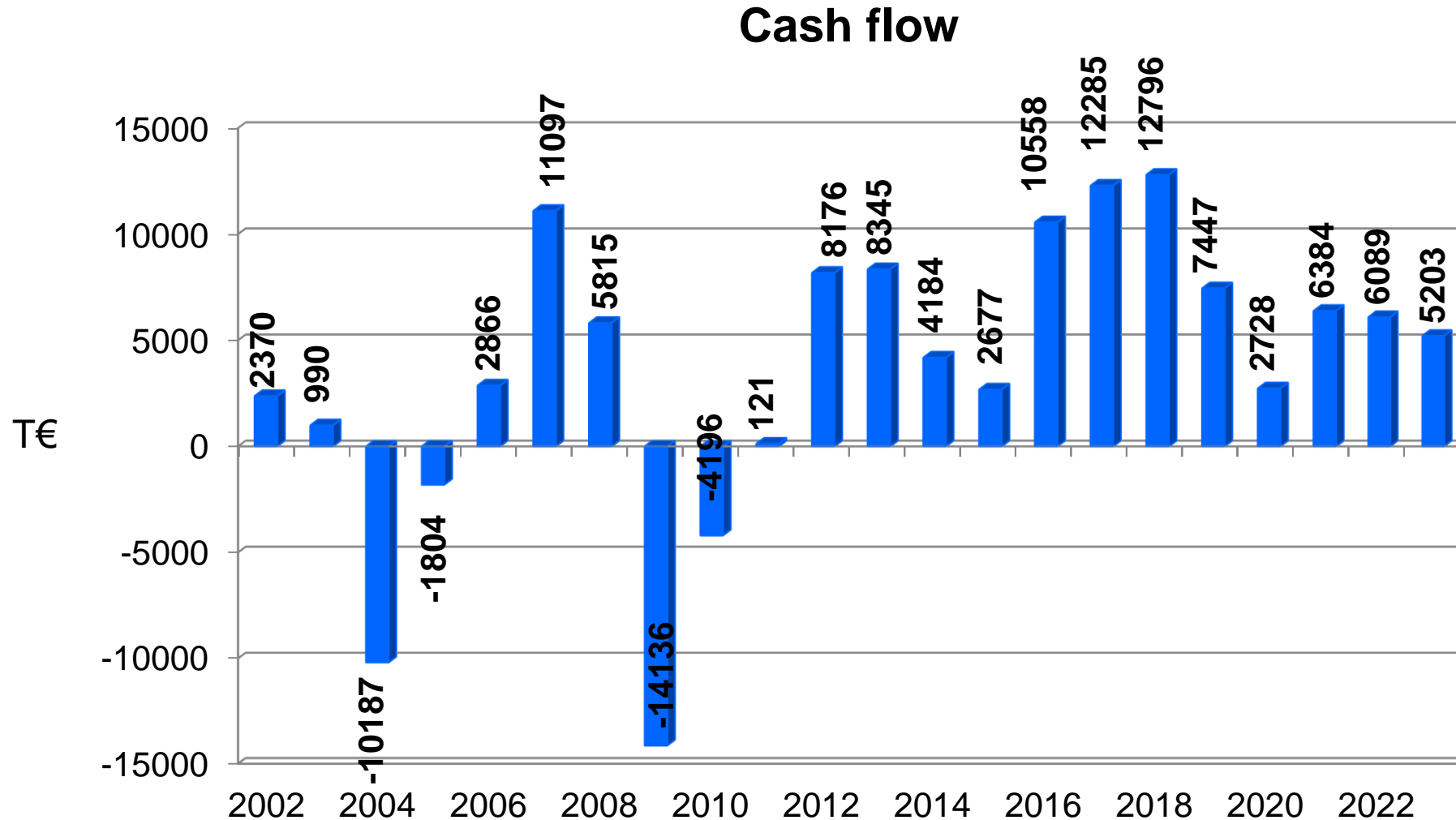
STADT WIESLOCH





# Cash Flow

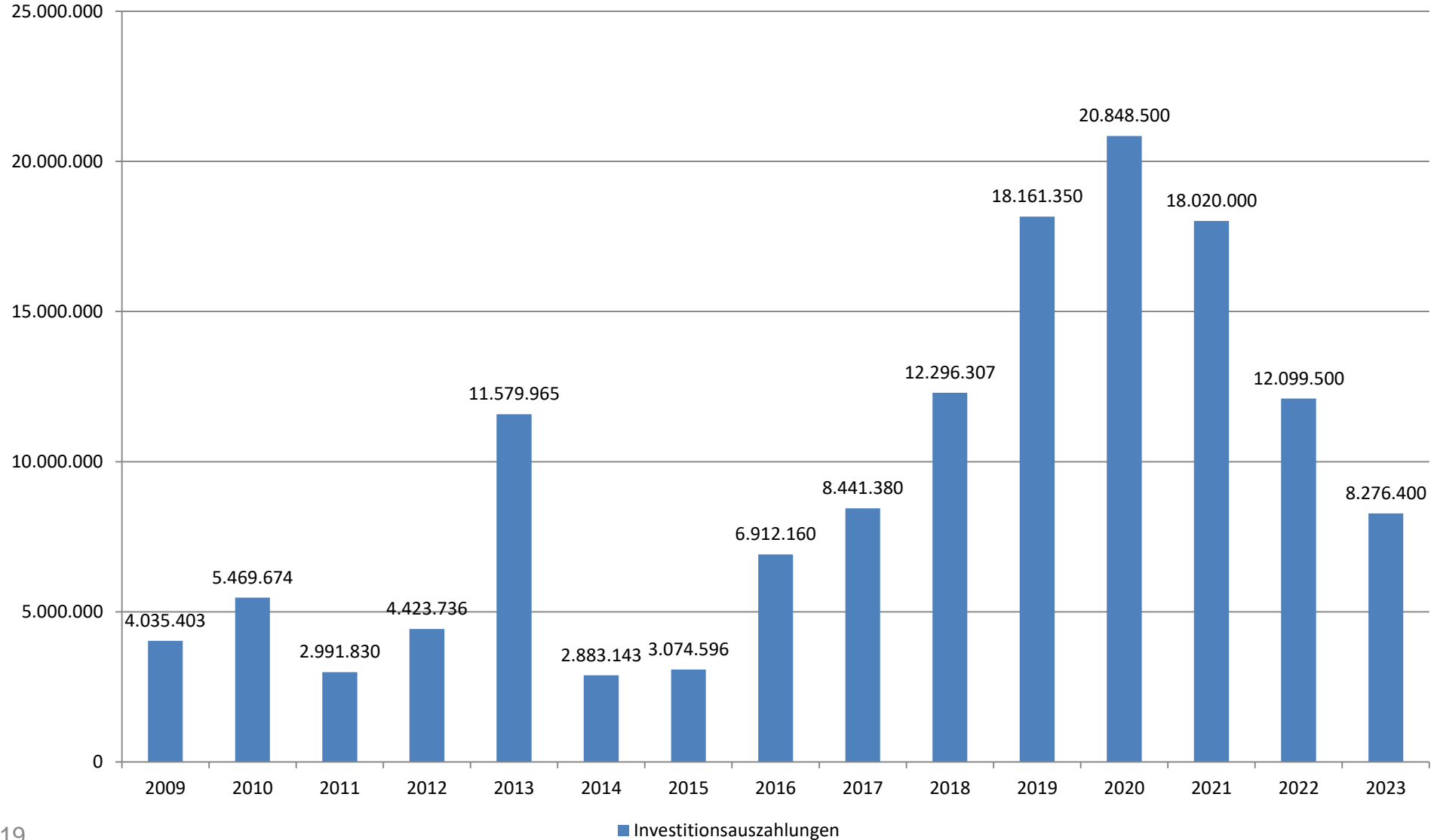
STADT WIESLOCH





# Auszahlungen für Investitionen

STADT WIESLOCH





# Auszahlungen für Investitionen 2020 - 2023

STADT WIESLOCH

in T€	2020	2021	2022	2023
Verwaltung	357	283	305	255
Feuerwehr und Sicherheit	2.733	1.670	266	270
Schulen, Kindergärten	10.201	4.417	3.092	1.224
Sportstätten, Spielplätze	265	2.145	1.880	45
Verwaltungsgebäude	650	455	630	1.100
Sonstige kommunale Gebäude	390	600	80	0
Breitbandversorgung	200	200	200	200
Straßen, Straßenbeleuchtung, Parkplatz	1.855	4.238	1.765	1.290
Abwasserbeseitigung und Hochwasserschutz	2.539	2.500	2.370	2.350
Grunderwerb	450	450	450	450
Beschaffung, Bauhof und Fuhrpark	322	307	307	352
Grünanlagen, Friedhöfe	152	20	20	5
Kapitalzuführung Palatin f. Investitionen	735	735	735	735
Summe	20.849	18.020	12.100	8.276



# Mittelfristige Finanzplanung

## 2020 bis 2023

Finanzhaushalt	2020	2021	2022	2023
<b>Zahlungsmittelüberschuss lfd. Verwaltungstätigkeit</b>	<b>2.728.390 €</b>	<b>6.384.300 €</b>	<b>6.089.000 €</b>	<b>5.203.800 €</b>
Tilgungen	-2.500.000 €	-2.844.000 €	-2.940.000 €	-3.066.000 €
<b>Zahlungsmittelüberschuss</b>	<b>228.390 €</b>	<b>3.540.300 €</b>	<b>3.149.000 €</b>	<b>2.137.800 €</b>
Grundstückverkäufe, Zuweisungen, Zuschüsse	3.491.600 €	9.869.000 €	2.530.000 €	580.000 €
<b>verbleiben für Investitionen</b>	<b>3.719.990 €</b>	<b>13.409.300 €</b>	<b>5.679.000 €</b>	<b>2.717.800 €</b>
<b>Investitionen</b>	<b>20.848.500 €</b>	<b>18.020.000 €</b>	<b>12.099.500 €</b>	<b>8.276.400 €</b>
<b>Kreditaufnahme</b>	<b>17.200.000 €</b>	<b>4.700.000 €</b>	<b>6.500.000 €</b>	<b>5.600.000 €</b>
<i>nachrichtlich: Netto-Neuverschuldung</i>	<i>14.700.000 €</i>	<i>1.856.000 €</i>	<i>3.560.000 €</i>	<i>2.534.000 €</i>



# Verschuldung Stadt Wiesloch

STADT WIESLOCH

